

# GRUNDIG

## Service Anleitung



WKC 2030  
WKC 2030 VD

7/83

### Mechanischer Teil

#### Allgemeines

Die Zahlen im Text und bei den Abbildungen sind mit den Positionsnummern in der Ersatzteilliste identisch. Teile, die in der Ersatzteilliste nicht vorkommen, sind mit Buchstaben gekennzeichnet.

Die mit »B« gekennzeichneten Zahlen im Text und bei den Abbildungen sind mit den Positionsnummern der Explosionszeichnung B (Laufwerk) identisch.

Näher bezeichnete Hilfswerkzeuge, z.B. Schmiermittelsatz und Federwaage bzw. Kontaktoren, können von den GRUNDIG-Niederlassungen bezogen werden.

#### Zerlegen und Zusammenbau

Gerät öffnen.

Der Deckel 1 kann nach Herausdrehen der beiden Schrauben 101 abgenommen werden.

#### Tonbandteil ausbauen

- 2 Drehknöpfe 22 abziehen
- 2 Knebelschalter 21 abnehmen
- 2 Sechskantmutter 120 herausdrehen und Blende 20 abnehmen
- Skalengehäuse 14 nach Aushaken der beiden seitlichen Schnapphaken abnehmen
- 2 Schrauben 109 herausdrehen und Reflektor 13 zur Seite klappen
- 2 Lötverbindungen a ablöten
- Nach Herausdrehen der 5 Befestigungsschrauben (3 x 101, 2 x 103) für Platten 33 und 32 können diese herausgeklappt werden
- Schraube 104 herausdrehen
- Das Laufwerk kann nach oben herausgeklappt werden


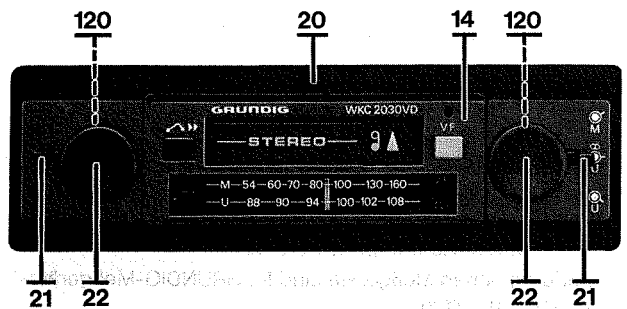
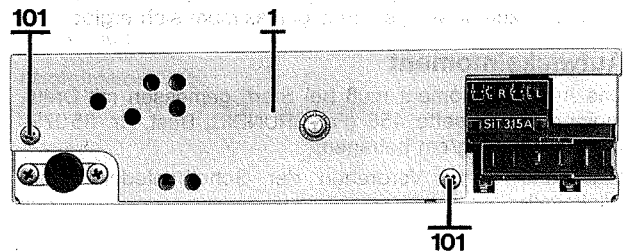
#### Riemenwechsel

- Tonbandteil ausbauen
- Flachriemen B44 abnehmen
- Schraube B103 herausdrehen
- Vorlaufkupplung herausnehmen
- Profilriemen B29 über Schwungscheibe ziehen
- Riemen erneuern

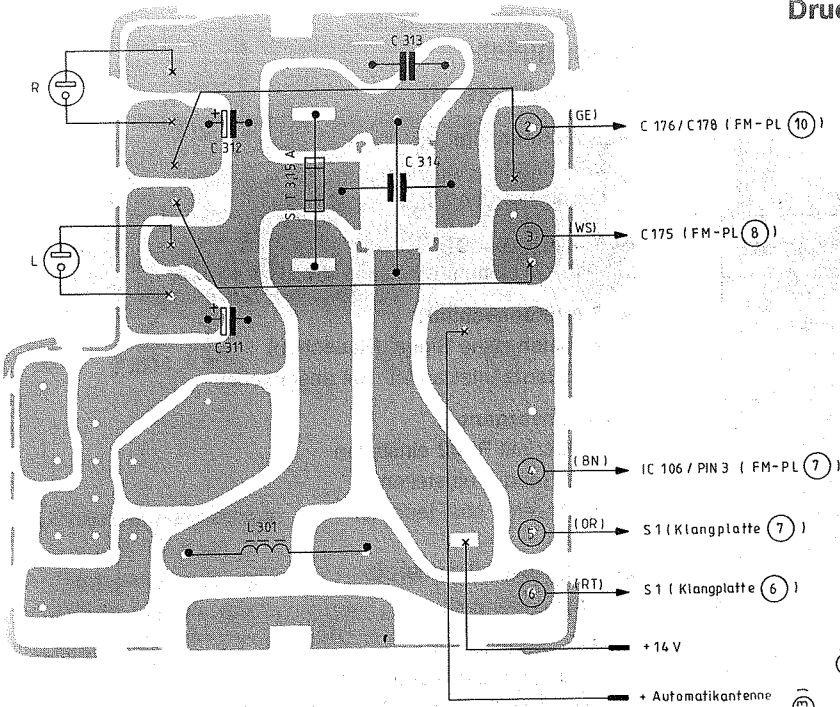
#### Motorwechsel

- Laufwerk ausbauen
- Rote und blaue Leitung ablöten
- Flachriemen B44 abnehmen
- 2 Schrauben B105 herausdrehen
- Motor B39 herausnehmen

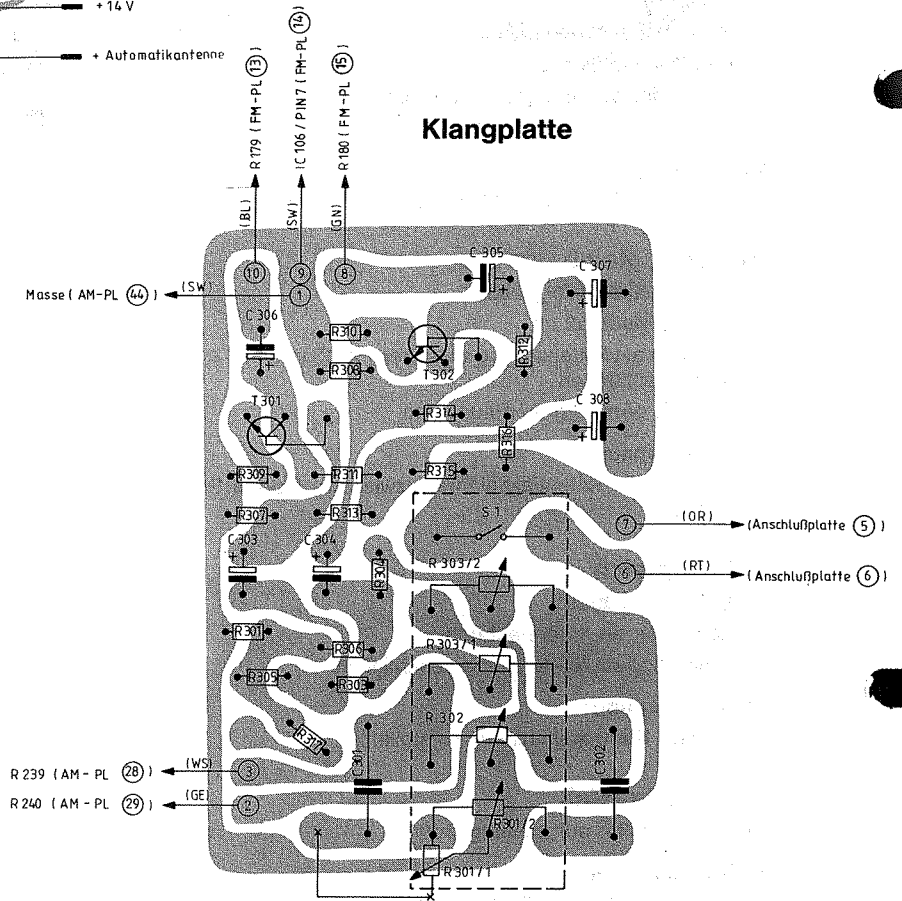
Einbau in umgekehrter Reihenfolge



# Druckschaltungsplatten mit Verdrahtung

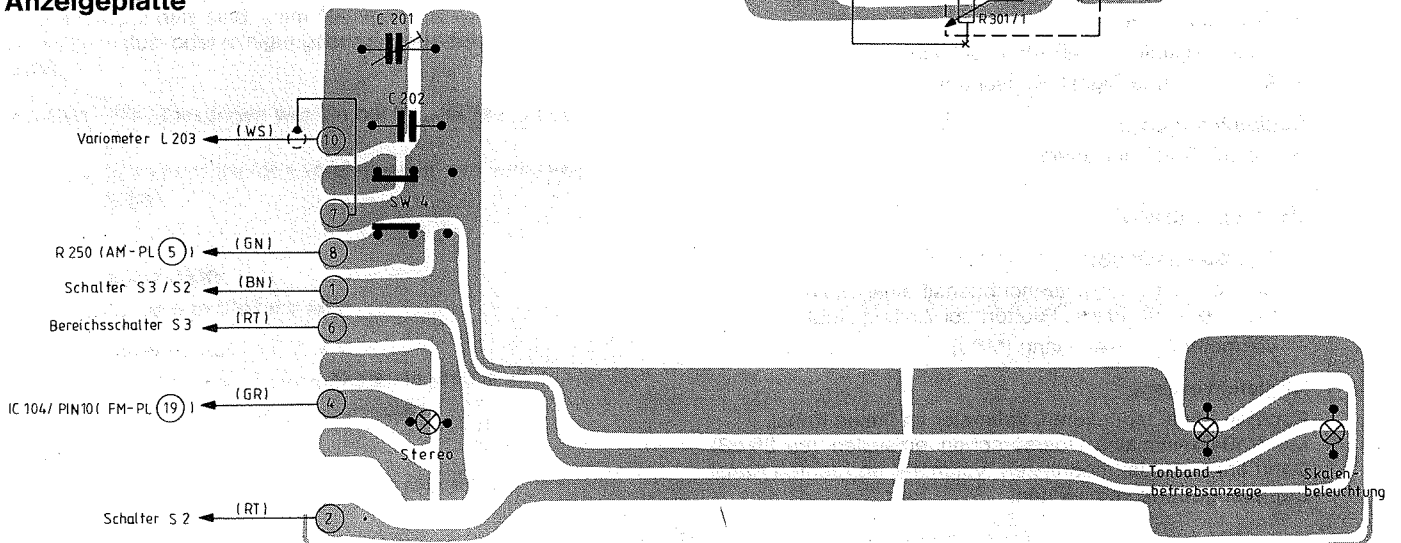


**Anschlußplatte**



**Klangplatte**

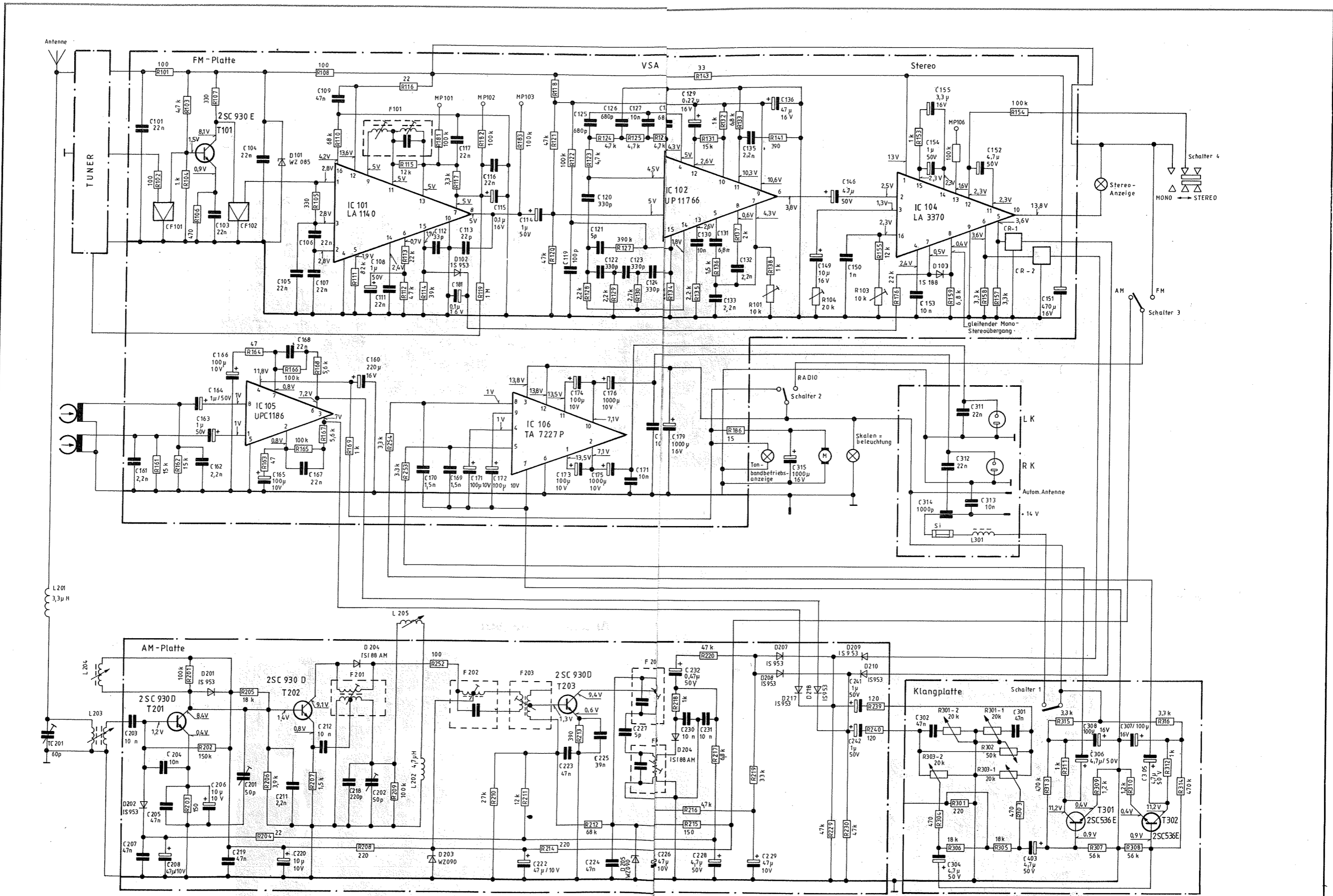
**Anzeigeplatte**







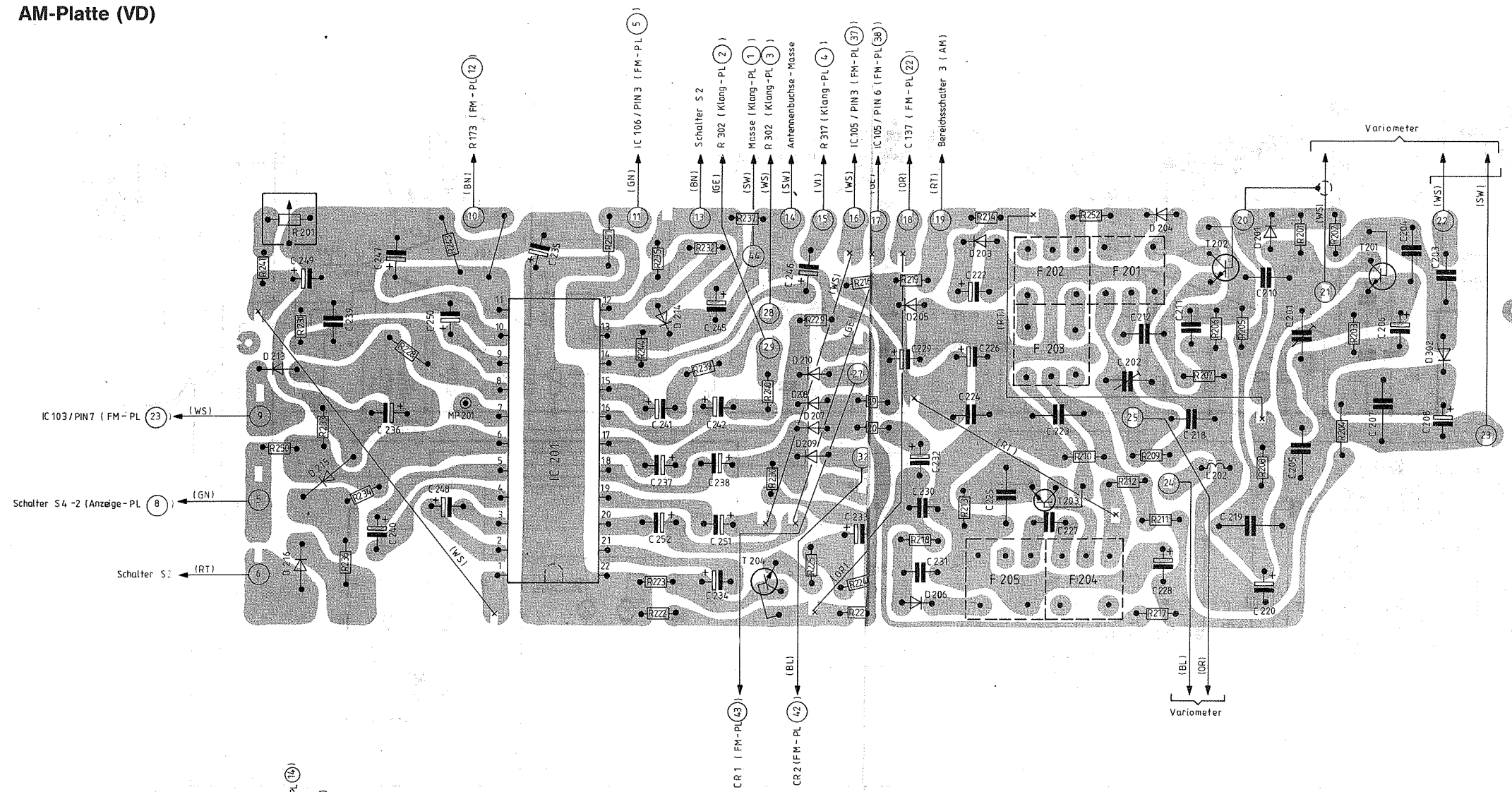
C 252 (AM - PL) (GE) Wiedergabekopf rechts



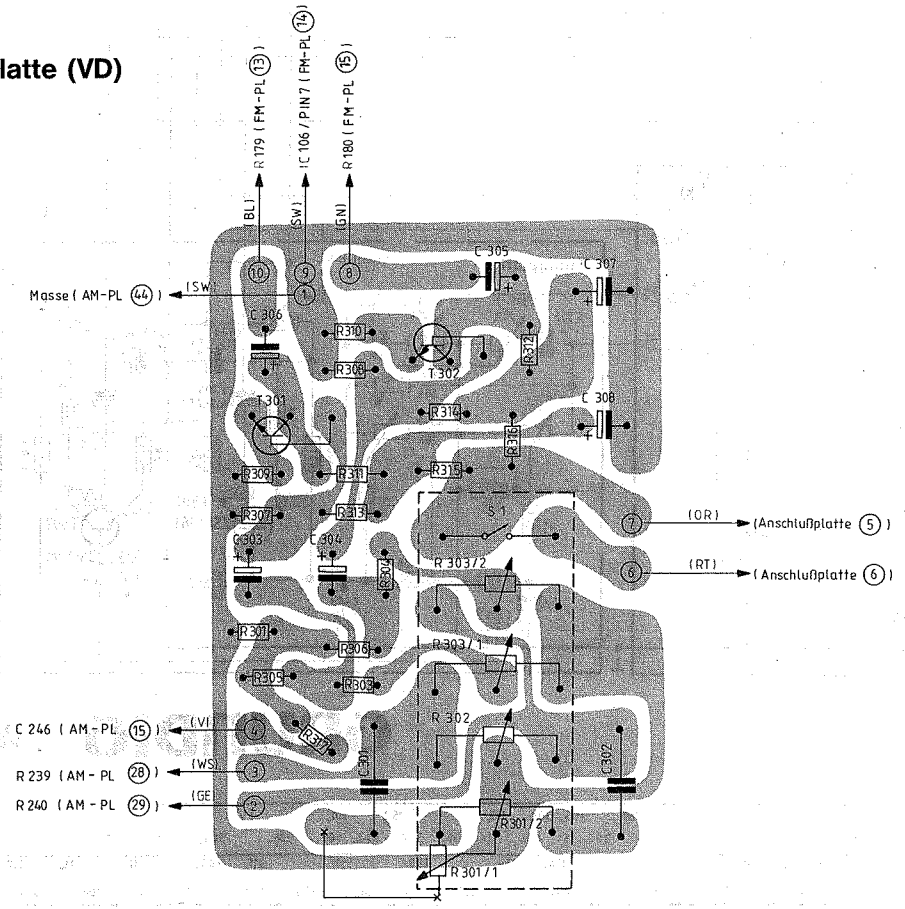
**GRUNDIG** WKC 2030

C:	101, 207, 204, 205, 206, 103, 166, 219, 104, 201, 105, 106, 107, 109, 108, 111, 160, 112, 117, 113, 116, 114, 119, 120, 121, 224, 176, 126, 117, 171, 128, 230, 231, 129, 232, 135, 229, 136, 241, 149, 150, 155, 304, 153, 152, 301, 151,
R:	203, 161, 208, 162, 164, 163, 211, 220, 168, 212, 167, 218, 202, 170, 169, 171, 181, 172, 115, 222, 223, 174, 125, 173, 225, 122, 175, 123, 119, 124, 226, 130, 228, 131, 132, 133, 315, 242, 146, 302, 154, 304, 314, 311, 312, 313, 403, 306, 308, 307, 305,
	102, 101, 103, 104, 161, 106, 107, 205, 164, 105, 108, 207, 110, 111, 169, 208, 116, 115, 112, 113, 114, 182, 119, 183, 120, 121, 118, 122, 212, 123, 213, 127, 126, 136, 131, 132, 133, 137, 141, 138, 229, 230, 155, 176, 153, 304, 159, 158, 157, 311, 309, 310, 316, 312,
	161, 162, 201, 202, 203, 204, 206, 163, 166, 167, 168, 209, 254, 253, 252, 210, 211, 214, 128, 124, 130, 134, 135, 101, 102, 103, 239, 240, 303, 301, 306, 305, 303, 313, 317, 307, 308, 314,

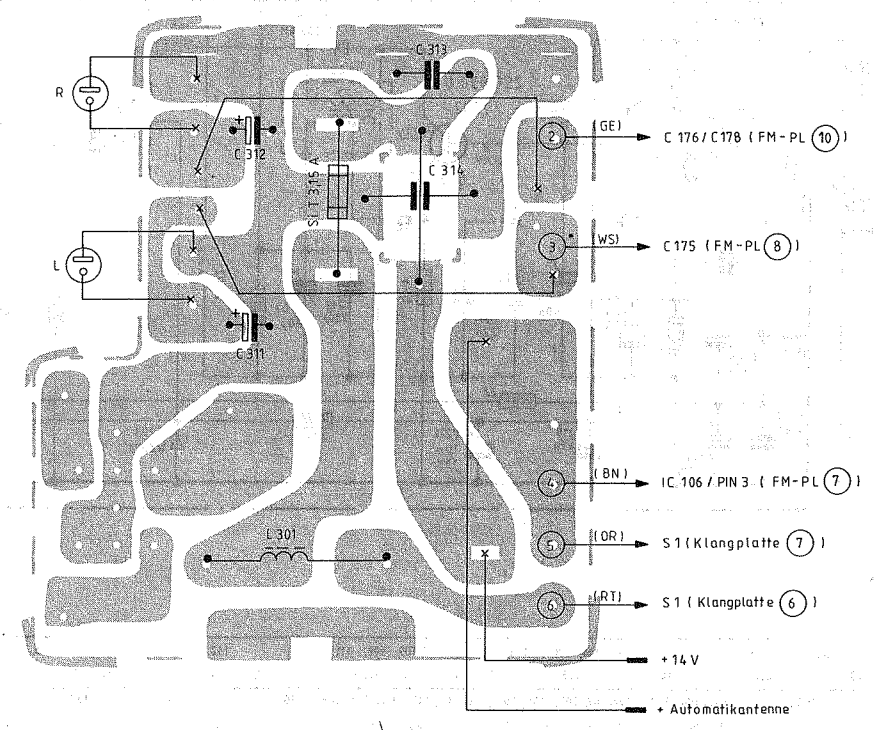
**AM-Platte (VD)**



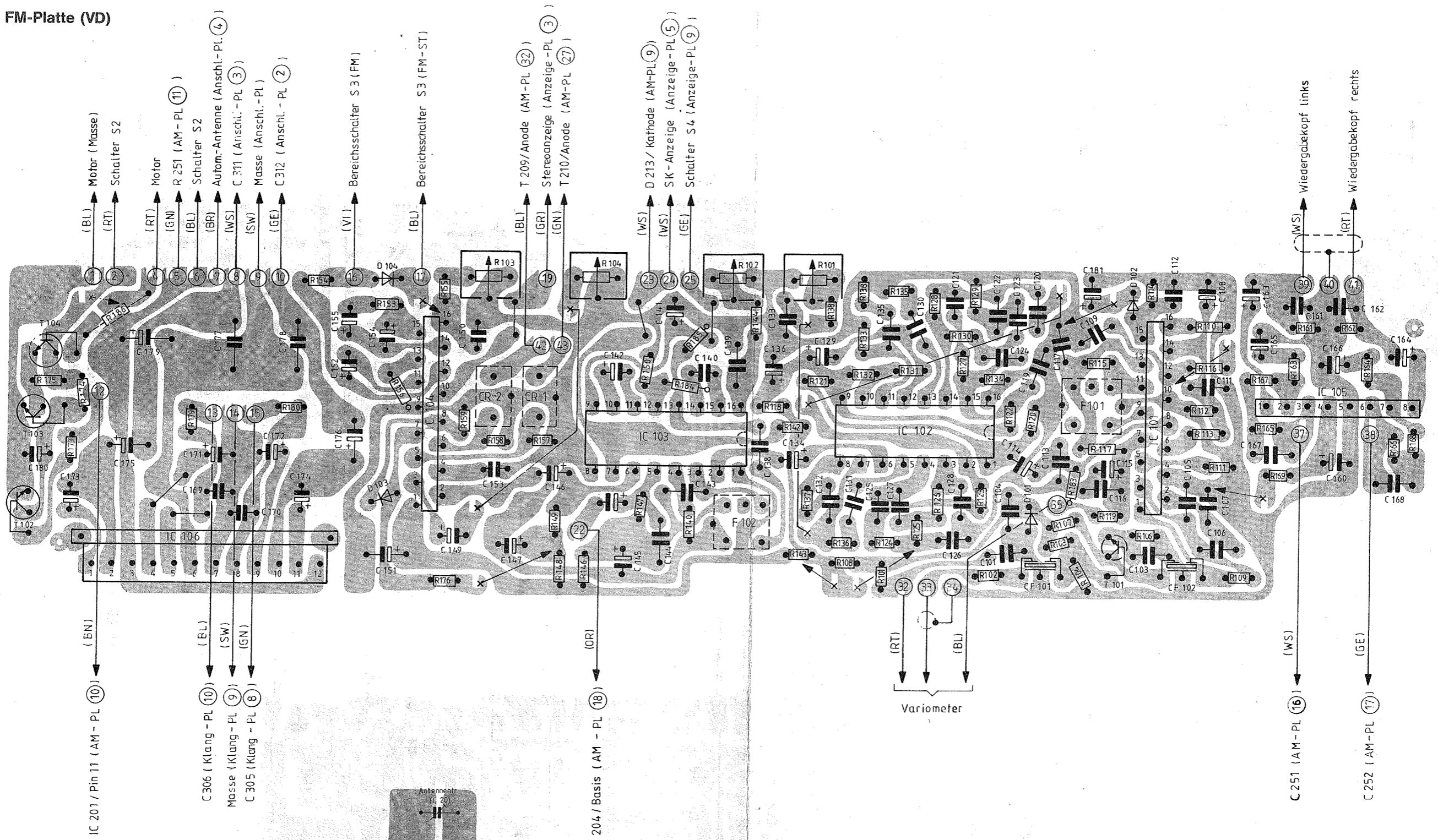
**Klangplatte (VD)**




**Anschlußplatte (VD)**



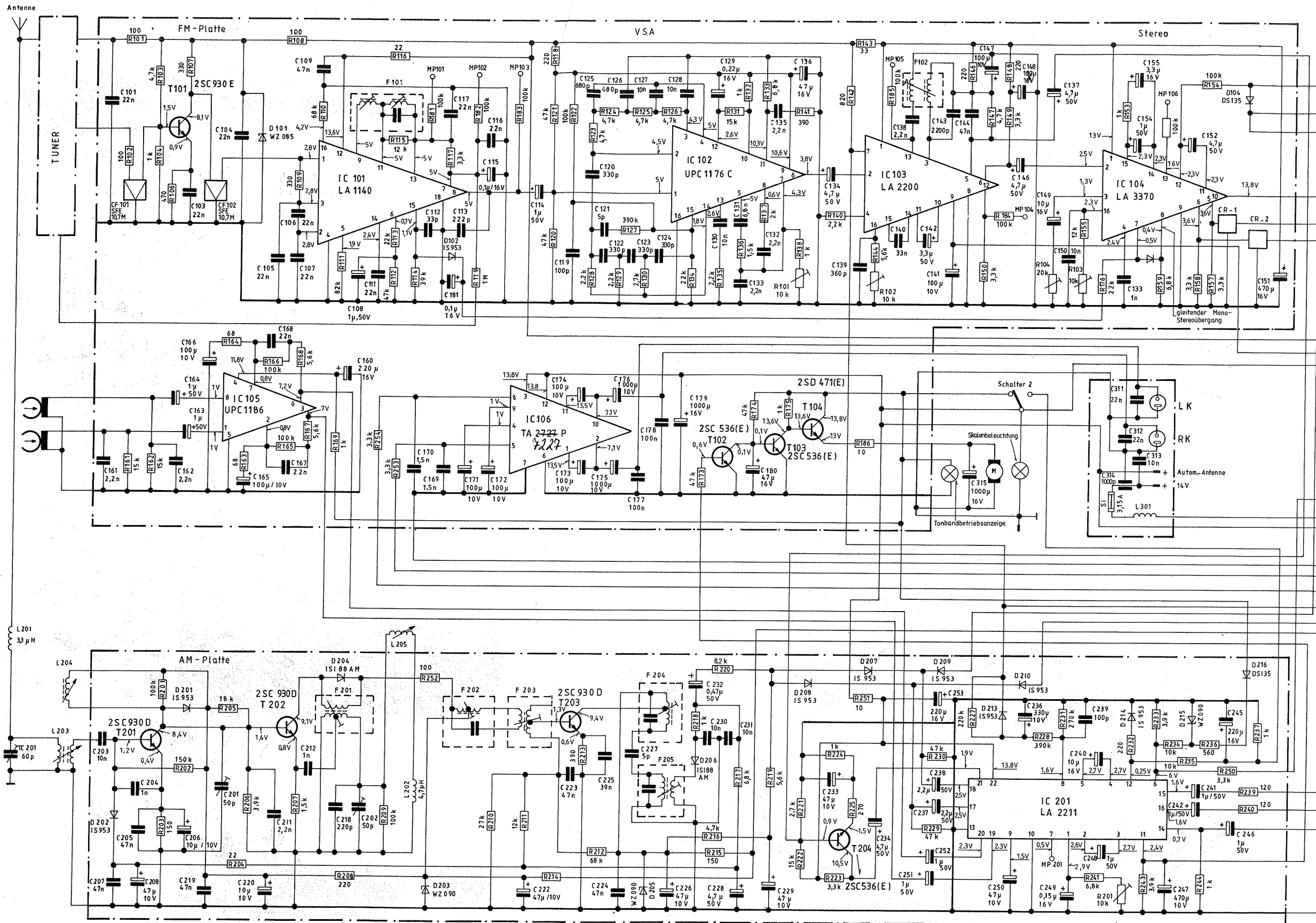
FM-Platte (VD)



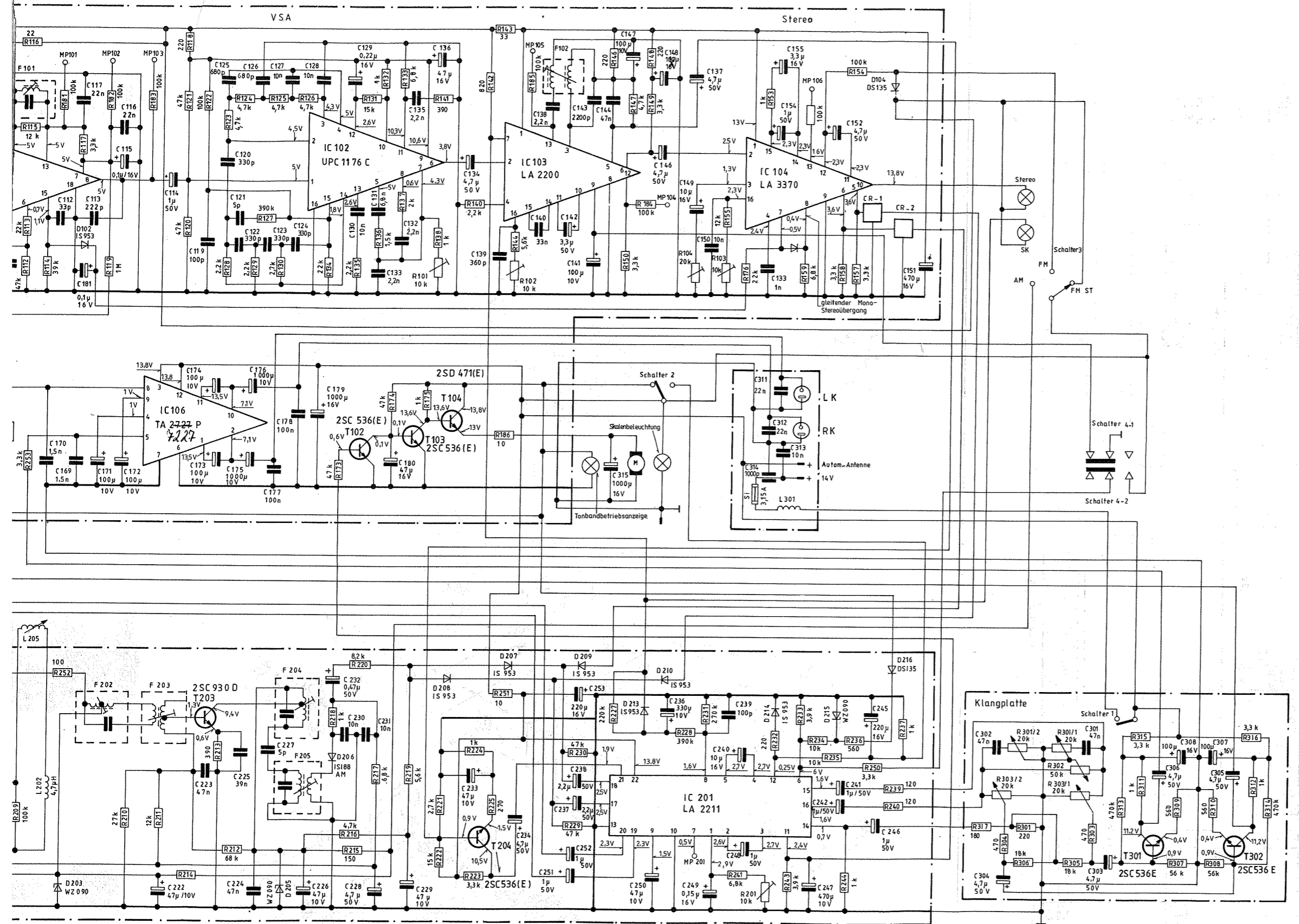
Anzeigeplatte (VD)







C:	101,	203,	161,	204,	103,	206,	164,	201,	219,	168,	220,	167,	212,	160,	218,	202,	170,	169,	171,	172,	222,	174,	223,	175,	225,	121,	227,	176,	226,	178,	230,	179,	231,	132,	232,	180,	135,	233,	234,	251,	253,	237,	315,	250,	148,	236,	249,	239,	248,	311,	247,	241,	245,											
R:	101,	102,	103,	104,	106,	161,	R 201,	162,	202,	164,	205,	163,	204,	166,	207,	168,	208,	112,	113,	209,	253,	114,	252,	182,	210,	183,	211,	122,	214,	123,	212,	124,	125,	126,	218,	134,	216,	131,	217,	132,	219,	221,	174,	224,	175,	225,	186,	143,	229,	185,	227,	147,	148,	231,	155,	241,	176,	232,	243,	234,	158,	236,	240,	239,



**GRUNDIG**  
WKC 2030 VD

170,	169,	171,	172,	222,	174,	223,	175,	225,	121,	227,	176,	226,	178,	230,	179,	231,	132,	232,	180,	135,	233,	234,	251,	253,	237,	315,	250,	148,	236,	249,	239,	248,	311,	247,	241,	245,	304,	303,	308,	307,												
2,	113,	181,	117,	115,	116,	114,	118,	119,	173,	120,	122,	224,	123,	124,	125,	177,	126,	128,	129,	130,	131,	228,	133,	229,	136,	134,	141,	139,	140,	138,	142,	143,	238,	144,	252,	147,	146,	149,	137,	150,	240,	133,	312,	155,	152,	242,	246,	151,	306,	305,		
253,	114,	252,	182,	210,	183,	211,	122,	214,	123,	212,	124,	125,	126,	218,	134,	216,	131,	217,	132,	219,	221,	174,	224,	175,	225,	186,	143,	229,	185,	227,	147,	148,	231,	155,	241,	176,	232,	243,	234,	158,	236,	240,	239,	317,	301,	303,	313,	315,	309,	310,	316,	314,
1,	254,	117,	119,	118,	121,	120,	128,	127,	129,	213,	130,	135,	136,	220,	215,	133,	173,	137,	138,	222,	141,	223,	140,	251,	142,	230,	144,	146,	150,	145,	228,	102,	103,	201,	153,	159,	233,	154,	235,	157,	250,	239,	237,	306,	305,	311,	307,	308,	312,	312,		



# Druckschaltungsplatten mit Verdrahtung

